

ピット予約方法(スマートフォン版)

QR アクセス



- ① 右のQR にアクセスし、ご自身のページにログインしてください。
<https://hml.shikuminet.jp/login/>
(鈴鹿サーキットホームページ → モータースポーツ → SMSC → 会員メニュー → マイページログイン)

会員ログイン

アカウント
abc@mail.com

パスワード

アカウント [こちら](#)

※アカウントは、メールアドレスです。
※パスワードは、ご自身で設定されたパスワードです。

[会員規約](#)
[個人情報保護方針](#)
[シクミネット利用規約](#)
[個人情報の取扱いに関する同意事項](#)

ログイン

- ② トップページが表示されます。
上部左の「三」をクリックしてください。
「スポーツ走行予約」をクリックしてください。

- ③ カレンダーが表示されます。
画面最下部、イベント部分の「その他」のみにチェックを入れた状態にしてください。
カレンダーに「ピット予約」が表示されます。
ピット予約をする月日を確認後、直接クリックしてください。

カレンダー

2023年8月

月 週 日 予定リスト

2023年8月11日 金曜日
6:00 - 16:00 ● ピット予約

2023年8月20日 日曜日

日曜開始 月曜開始

鈴鹿 もてぎ

イベント

● スポーツ走行 ● スクール
 ● 講習会 ● その他

- ④ 予約画面が表示されます。
内容を確認して「申込はこちら」をクリックしてください。

ピット予約

2023年08月11日(金)

主催 鈴鹿サーキット
開催場所 〒510-0295
三重県鈴鹿市相生町7002

2023年8月11日ピット予約(前日搬入10日18:00~)

2023年8月11日 06:00 ~ 16:00

金額 ¥

申込はこちら

戻る

- ⑤再度、内容を確認して「申し込む」をクリックしてください。
※チケット数が予約する数となりますので、数量の選択を間違えないようにしてください。

2023年8月11日ピット予約(前日搬入10日18:00~)

ピット予約


開催日時 2023年8月11日 06:00 ~ 16:00

申込期間 2023年08月01日 00:00 ~ 07日 23:59

チケット価格 円

チケット数

[戻る](#) [申し込む](#)



- ⑥再度、内容の確認およびその他登録項目に必要な事項を入力の上、「同意して申込」をクリックしてください。
※申込数、金額の再確認をしてください。

2023年8月11日ピット予約(前日搬入10日18:00~)

お申込み内容

申込枚数	2枚
合計金額	円

その他登録項目

※お申し込みは画面最下部の「同意して申込」を押してください。

Q1: ピットを使用される(ピット割りに表記される)ガレージまたは使用者を入力してください。

必須

Q2: 希望ピット番号がある場合は、番号を入力してください。(希望に添えない場合があります)

[戻る](#) [同意して申込](#)



- ⑦申込完了画面が表示されます。
「支払い画面へ移動をクリックして、手続きをしてください。
この時点で、仮受付のご案内メールが送信されます。
※申込完了後、1時間以内に支払い手続きがない場合、申し込みが自動的にキャンセルされます。

お申し込みを受け付けました

ご請求情報から決済をお済ませください。
支払いのない申込は1時間経過後に自動的にお申し込みがキャンセルされます

[支払い画面へ移動](#) [続けてイベントを申し込む](#)



- ⑧ご請求内容画面が表示されます。
「決済する」をクリックして、支払い手続きに進んでください。

ご請求内容

選択

ご請求日: 2023/08/04
イベント参加費:ピット予約(2023年8月11日ピット予約(前日搬入10日18:00~))

円

未決済

[決済する](#)


⑨お支払内容の確認およびお支払方法の選択画面が表示されます。
支払いは、「クレジットカード」と「コンビニエンスストア」のみとなります。**※コンビニエンスストア決済の場合キャンセル不可となります。**

お支払内容のご確認		
イベント参加費:ビット予約(2 023年8月11日ビット予約(前 日搬入10日18:00~))		円
<hr/>		
合計	1件	円
お支払方法の選択		
お支払方法をご選択ください		
<input checked="" type="radio"/>	クレジットカード	
<input type="radio"/>	口座振替	
<input type="radio"/>	コンビニエンスストア	

※) ご選択された内容に誤りがないかご確認の上、決済へお進みください。

※) 決済にコンビニエンスストアを選択された場合はキャンセル不可となりますのでご注意ください。

※) 決済をご利用の場合、お支払い明細への表示は、本システム「シクミネット」と表示されます。

[戻る](#) [決済する](#) 


- クレジットカード決済の場合
カード情報を入力後、「確認」→「決済する」をクリックしてください。
カード明細には、「シクミネット」名義でご利用履歴が記載されます。

お支払内容のご確認		
イベント参加費:ビット予約(2 023年8月11日ビット予約(前 日搬入10日18:00~))		円
<hr/>		
合計	1件	円
お支払方法の選択		
お支払方法をご選択ください		
<input type="radio"/>	クレジットカード	
<input type="radio"/>	口座振替	
<input checked="" type="radio"/>	コンビニエンスストア	

※) ご選択された内容に誤りがないかご確認の上、決済へお進みください。

※) 決済にコンビニエンスストアを選択された場合はキャンセル不可となりますのでご注意ください。

※) 決済をご利用の場合、お支払い明細への表示は、本システム「シクミネット」と表示されます。

[戻る](#) [次へ](#) 

- コンビニエンスストアの場合(キャンセル不可)
選択後「次へ」進むと、各ブランド(ローソン・ファミリーマート・ミニストップ・セイコーマート)選択および追加情報の入力が必要となります。
必要情報を入力し、表示される支払い期限までに支払いを完了させてください。
お支払い明細の表示には、「シクミネット」と表示されます。

以上